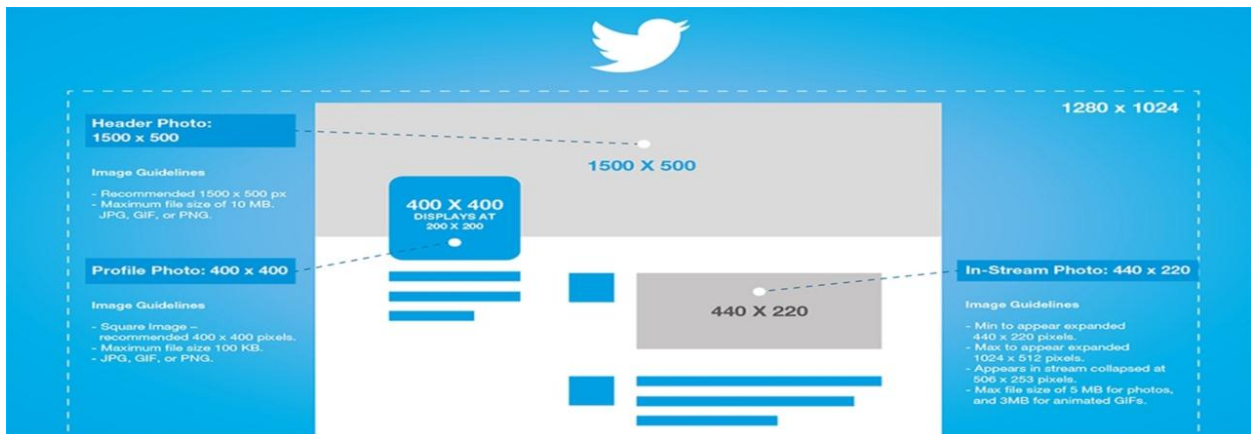


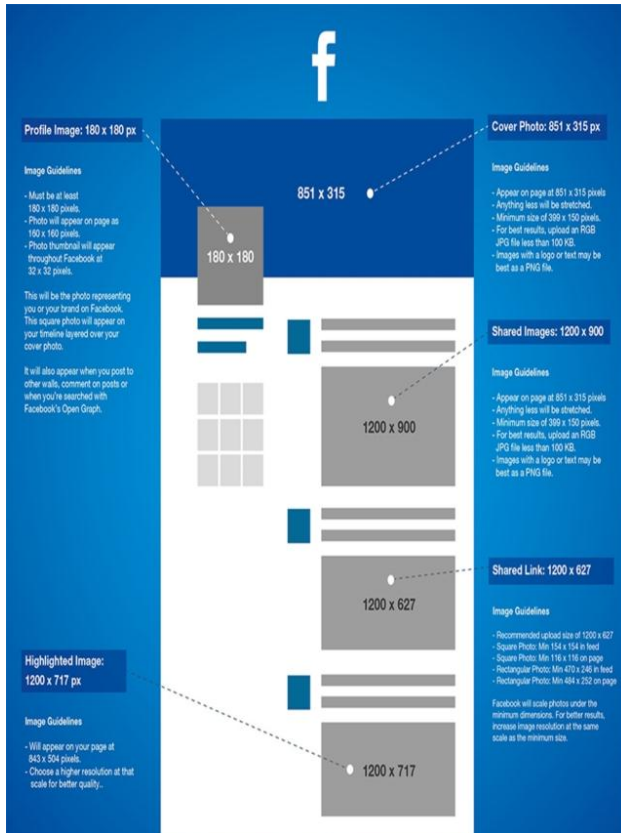


วิธีการเลือกขนาดรูปภาพให้เหมาะสมเข้ากับ Social Media

หลายท่านใช้งาน Social Media เป็นประจำ อย่างเช่น facebook , twitter ,
 Instagram , google+ , youtube , LinkedIn บ้างเป็นบัญชีส่วนตัว
 บ้างหรือบัญชีสำหรับธุรกิจแบบส่วนตัวบ้างก็ตาม ซึ่งเราเคยใช้ภาพต่างๆ มาใส่ใน
 Social Network ไม่ว่าจะป็นรูปโปรไฟล์ , ปก cover page ของ facebook
 แต่การใส่ภาพในแต่ละครั้งโดยไม่รู้ขนาดภาพ มันดูไม่สวย ไม่พอดี
 อันนี้เลยนำมาเสนอในรูปแบบ infographic เกี่ยวกับการเลือกใส่รูปภาพลงบน
 Social Network ให้ดูพอดีเข้ากับหน้า Social Network ของเรามากขึ้น



Twitter ในส่วนของ (Head Photo) ให้เลือกขนาดภาพขนาด 1500 x 500
 ขนาดไฟล์ไม่เกิน 10MB ส่วนหน้าโปรไฟล์ ให้เลือกขนาดภาพขนาด 400 x 400
 และขนาดไฟล์ไม่เกิน 100kb สามารถใช้ไฟล์ภาพสกุล JPG , PNG และ GIF ได้
 ในส่วนของหน้าแสดงภาพ In Stream จะแสดงขนาดภาพขนาดเล็ก 440 x 220
 ขนาดใหญ่สุด 1024 x 512 ทั้งนี้ ขนาดไฟล์ควรไม่เกิน 5MB ส่วนไฟล์ GIF
 ขนาดไฟล์ควรไม่เกิน 3MB



*ในส่วนของ Facebook cover นั้น
ต้องปรับภาพให้ได้ขนาด 851 x 315


*รูปโปรไฟล์ของ facebook
ควรใช้ภาพขนาด 180 x 180

*การแชร์รูปปกติ ใช้ภาพขนาดเล็กสุดที่
399 x 150 , ขนาดใหญ่สุดที่ 1200 x 900
ภาพจะแสดงผลบน facebook ที่ขนาด
851 x 315

*การแชร์ลิงค์ สามารถใช้รูปในขนาดไม่เกิน
1200 x 627

*ไฮไลท์รูปนั้น ให้เลือกขนาด 1200 x
717 โดย facebook จะแสดงรูปในส่วน
highlight ที่ขนาด 843 x 504

ทั้งนี้คุณก็สามารถใช้รูปตามความละเอียดสูง
ในการโพสต์รูปเพื่อไปใช้ไฮไลท์ได้



ในส่วนของหน้าโปรไฟล์รูป ใช้ภาพขนาดที่เท่า
120 x 120 และหน้าให้เลือกภาพ 250 x 250
มาใช้เป็นรูปโปรไฟล์รูป

ทั้งนี้รูปสามารถใช้รูปตามความละเอียดสูงในการอั
ปรูปเป็นรูปโปรไฟล์ได้

ทั้งนี้ขนาดรูปต้องไม่เกิน 5200 x 5300
และขนาดโปรไฟล์รูปไม่เกิน 20748

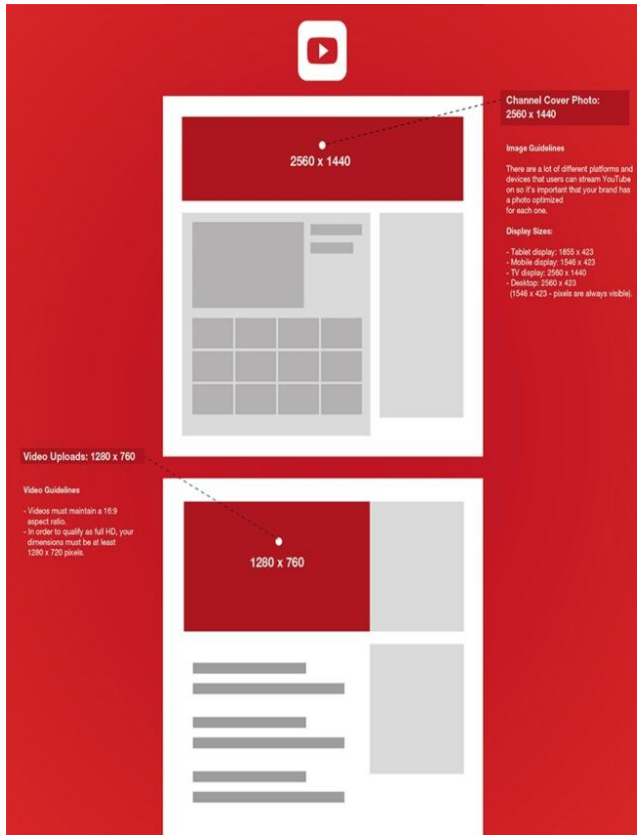
ส่วนรูปปก Cover image นั้น

และหน้าให้เลือกภาพที่ขนาด 1080 x 608
(ขนาดใหญ่สุด อยู่ที่ 2120 x 1192)

หน้า Shared image ขนาดเล็กนั้น
เลือกที่ขนาดรูป 150 x 150

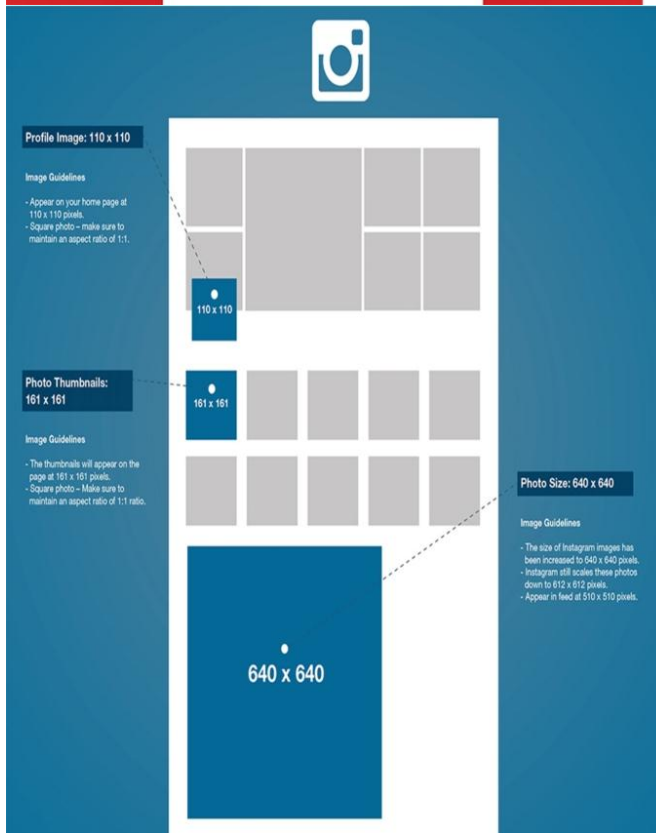
หน้า Shared image ขนาดใหญ่
จะแสดงผลที่ 497 x 279

(สามารถใช้รูปความละเอียดสูงได้
โดยขนาดรูปไม่เกิน 2048 x 2048)



Youtube

หน้าปก Cover Channel
 หนึ่งแฉะหนึ่งใช้รูปภาพขนาด 2560
 x 1440 จะพอดี
 และภาพที่จะปรากฏในแสดรวิธีใ
 หนึ่ง แฉะหนึ่งเลือกรูปภาพขนาด
 1280 x 760 มาใส่



Instagram

ควรเลือกรูปมาใช้เป็นรูป Profile
 ขนาด 110 x 110 ซึ่งจะพอดี
 ส่วนรูปที่อื่นหนึ่ง
 สามารถอัปได้ใหญ่ขนาดสูงสุดที่
 640 x 640 โดยจะแสดรที่
 Instagram ที่ขนาด 510 x 510