


# ระบบบริหารจัดการข้อมูล บ้านพักอาศัยข้าราชการ สป.

url : <http://10.0.10.10/room> ผ่านระบบ intranet สป.

1. ลงเข้าใช้งานระบบ ตาม username และ password ที่ทาง ทสอ.กท. สร้าง



MIS บ้านพักข้าราชการ สป.

## User account


[Create new account](#) [Log in](#) [Request new password](#)

**Username \***

**Password \***

[→ Log in](#)

## 2. การบริหารจัดการพื้นที่บ้านพักอาศัย โดยการเลือกอาคารที่พักอาศัย



MIS บ้านพักข้าราชการ สป.    พื้นที่พักอาศัย    แจ้งปัญหา / ร้องเรียน

### พื้นที่พักอาศัย

ข้อมูล อาคาร    ค้นหารายชื่อ

อาคารที่พัก

เลือกอาคาร

ค้นหา

↓

### พื้นที่พักอาศัย

อาคารที่พัก

พื้นที่ ศรีสมาน นายพล
เลือกอาคาร
พื้นที่ ศรีสมาน นายพล
พื้นที่ ศรีสมาน น.1
พื้นที่ ศรีสมาน ส.1
พื้นที่ ศรีสมาน (ใหม่)

# พื้นที่พักอาศัย

ข้อมูล อาคาร

ค้นหารายชื่อ

อาคารที่พัก

พื้นที่ ศรีสมาน นายพล

ค้นหา

ยกเลิก

จากนั้นคลิก ค้นหา

3. ระบบแสดงห้องพักอาศัย เมื่อคลิกที่ห้องพัก จะทราบข้อมูลผู้พักอาศัย เจ้าหน้าที่สามารถเข้าไปแก้ไขข้อมูลเป็นปัจจุบันได้

The screenshot displays a dashboard for a residential building named 'พื้นที่ ศรีสมาน นายพล'. On the left, there is a 3D architectural rendering of the building. To its right, a circular progress indicator shows '100%' completion. Below this, several data points are listed: 'จำนวนห้องว่าง' (0), 'จำนวนผู้พัก' (56), 'ซ่อมบำรุง' (indicated by a red square icon), 'จำนวนชั้น' (14), 'มีปัญหา' (indicated by a red flame icon), and 'ร้องเรียน' (indicated by a speaker icon). On the right side of the dashboard, two sections show room status for 'ชั้นที่ 06 (4 ห้อง)' and 'ชั้นที่ 07 (4 ห้อง)'. Each room is represented by a green bar with 'มีผู้พัก' (Occupied) and a room number (e.g., 125/1, 125/2, etc.).

ข้อมูล อาคารที่พักอาศัย

ข้อมูล ห้องพักอาศัย

## ข้อมูลผู้พักอาศัย

กลับ ข้อมูลผู้พัก แก้ไข ข้อมูลผู้พัก แก้ไข สถานะห้องพัก



- Person icon
- Address book icon
- Share icon
- Grid icon
- Phone icon
- Home icon

ข้อมูลผู้พักอาศัย

แก้ไขข้อมูลผู้พักอาศัย

## แก้ไขข้อมูล ผู้พักอาศัย

ยศ *	เพศ *	ชื่อ *	นามสกุล *
<input type="text" value="เลือก ยศ."/>	<input type="text" value="ชาย"/>	<input type="text"/>	<input type="text"/>
บัตรประชาชน *		หมายเลขทหาร	วัน/เดือน/ปี เกิด *
<input type="text"/>		<input type="text"/>	<input type="text"/>
สังกัด *		ตำแหน่ง	หมายเลขโทรศัพท์
<input type="text" value="เลือก สังกัด"/>		<input type="text"/>	<input type="text"/>
ทะเบียนบ้าน	<p>แบบฟอร์มข้อมูลกำลังพลที่พักอาศัย</p>		
<input type="text"/>			
รูปประจำตัว	<input type="text" value="เลือกไฟล์"/> <input type="text" value="ไม่ได้เลือกไฟล์ใด"/>		
	<input type="button" value="Upload"/>		

4. ขั้นตอนการแก้ไข สถานะห้องพัก เช่น **ว่าง** , **มีผู้พักอาศัย** , **ซ่อมบำรุง**

ข้อมูลผู้พักอาศัย


กลับ

ข้อมูลผู้พัก

แก้ไข ข้อมูลผู้พัก

แก้ไข สถานะห้องพัก

แก้ไขสถานะห้องพัก



MIS บ้านพักข้าราชการ สป.


สถานะห้องพัก \*

มีผู้พักอาศัย
ว่าง
<b>มีผู้พักอาศัย</b>
ซ่อมบำรุง

5. ขั้นตอนการ เพิ่ม และแก้ไข ผู้พักอาศัยร่วม

**ผู้พักอาศัย**

คุณเทอดมน ยุกตะทัต      ความสัมพันธ์ :



**เพิ่ม ,แก้ไขข้อมูล ผู้พักอาศัยร่วม**

**เพิ่มผู้พักอาศัย**

**แก้ไข   ลบ**

**เพิ่ม ข้อมูลผู้พักอาศัย**

เพศ \*      คำนานหน้าชื่อ \*      ชื่อ \*      นามสกุล \*

ชาย      เลือก ยศ.           

ความสัมพันธ์      รูปประจำตัว     

แบบฟอร์มบันทึกข้อมูลผู้พักอาศัยร่วม